

SOLO

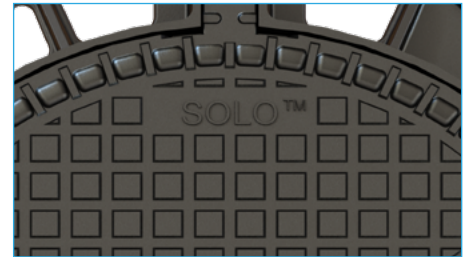
SOLO Serie: Die Referenz für stark befahrene Straßen.

Seit Jahren gilt die Produktserie SOLO als zuverlässige Schachtabdeckung.
Sie ist eine robuste, klapperfreie und wartungsfreundliche Lösung.



Wartungsfreundlich

Das Gelenk ist selbstreinigend dank einer Öffnung in der Gelenktasche

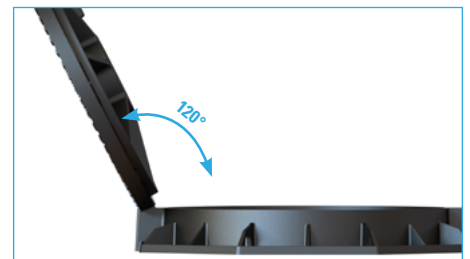


Nachhaltig und Zuverlässig

Die Flächenmasse des Deckels minimiert die Vibrationen des Straßenverkehrs und schont somit Schachtbauwerke, Leitungskanäle etc...

Klapperfrei und stabil

Breite und durchgehende Polychloroprenreinlage im Deckel.



Sicherheit


Zuklappsicherung des Deckels bei 90°
Öffnungswinkel des Deckels bei 120°

Entdecken Sie die gesamte Palette der SOLO Serie


FLANSCHRAHMEN RUND



SELFLEVEL® RAHMEN RUND



QUADRATISCHER RAHMEN
MIT WERKSEITIGEM
BETONUNTERZUG



FLANSCHRAHMEN RUND
MIT EINLAUFGITTER



ej

ejco.com

+49 (0)6742 8722 0